

МУНИЦИПАЛЬНОЕ ОБРАЗОВАНИЕ
ГОРОДСКОЙ ОКРУГ СУРГУТ
ХАНТЫ-МАНСКИЙСКОГО АВТОНОМНОГО ОКРУГА – ЮГРЫ
АДМИНИСТРАЦИЯ ГОРОДА

ПОСТАНОВЛЕНИЕ

«01» 08 2024

№ 3957

О месте для запуска
салютов, фейерверков
и применения пиротехники
и признании утратившими силу
некоторых муниципальных
правовых актов

В соответствии с постановлением Правительства Российской Федерации от 16.09.2020 № 1479 «Об утверждении Правил противопожарного режима в Российской Федерации», распоряжениями Администрации города от 30.12.2005 № 3686 «Об утверждении Регламента Администрации города», от 21.04.2021 № 552 «О распределении отдельных полномочий Главы города между высшими должностными лицами Администрации города», в целях обеспечения пожарной безопасности при запуске салютов, фейерверков и применении пиротехники на территории города Сургута:

1. Определить место для запуска салютов, фейерверков и применения пиротехники – «Спортивное ядро в микрорайоне № 35А».
2. Признать утратившими силу постановления Администрации города:
 - от 16.12.2021 № 10933 «О местах для запуска салютов, фейерверков и применения пиротехники»;
 - от 04.08.2022 № 6339 «О внесении изменения в постановление Администрации города от 16.12.2021 № 10933 «О местах для запуска салютов, фейерверков и применения пиротехники».
3. Рекомендовать руководителям организаций всех форм собственности и гражданам производить запуск салютов, фейерверков и осуществлять применение пиротехники с места, указанного в пункте 1.
4. Департаменту массовых коммуникаций и аналитики обнародовать (разместить) настоящее постановление на официальном портале Администрации города: www.admsurgut.ru.
5. Муниципальному казенному учреждению «Наш город» обнародовать (разместить) настоящее постановление в сетевом издании «Официальные документы города Сургута»: DOCSURGUT.RU.


6. Настоящее постановление вступает с момента его издания.
7. Контроль за выполнением постановления оставляю за собой.

Заместитель Главы города



В.В. Криворот

ОСНОВНЫЕ ПРАВИЛА БЕЗОПАСНОСТИ ПРИ ИСПОЛЬЗОВАНИИ ПИРОТЕХНИКИ:



ПРАВДА

БЕЗОПАСНОГО ФЕЙЕРВЕРКА

10101

Единый телефон
пожарных и спасателей

112

★ ПЕРЕД ЗАПУСКОМ
ФЕЙЕРВЕРКА
ПРОЧИТАЙТЕ
ИНСТРУКЦИЮ

★ Покупайте
пиротехнику только
в специализированных
магазинах

★ Обращайте внимание
на срок годности
и сертификат
соответствия

★ Храните пиротехнику
в сухом месте и как
можно дальше
от источников огня

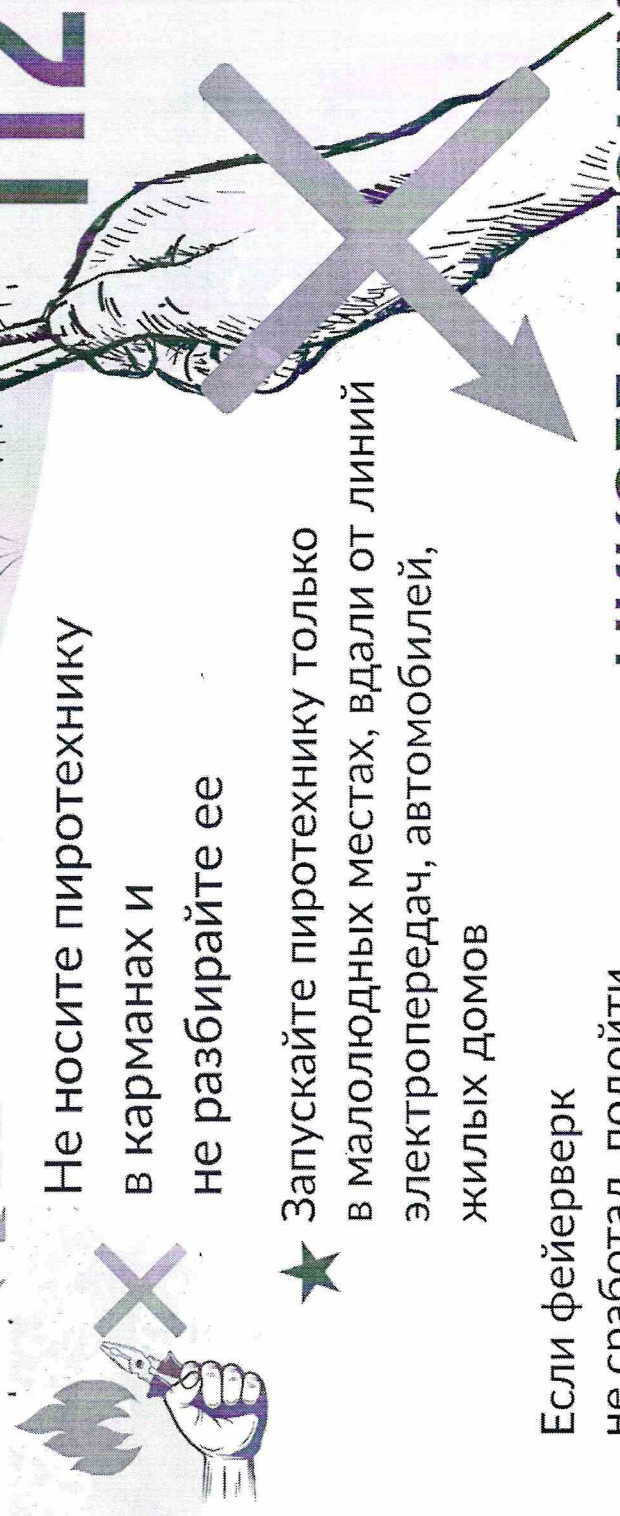


Не носите пиротехнику
в карманах и
не разбирайте ее

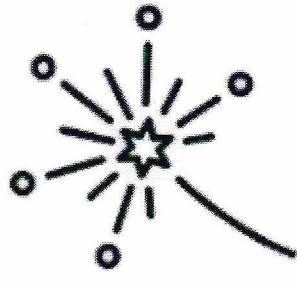
★ Запускайте пиротехнику только
в малолюдных местах, вдали от линий
электропередач, автомобилей,
жилых домов

Если фейерверк
не сработал, подойти
к нему можно только
через **15 минут**

НИКОГДА НЕ ЗАПУСКАЙТЕ ФЕЙЕРВЕРК ИЗ РУК



Нельзя запускать фейерверки с руки
и подносить близко к лицу




Нельзя носить пиротехнические изделия
в карманах

**ТЕЛЕФОНЫ
ЭКСТРЕННЫХ СЛУЖБ:**

101


112

Отлетевшую от фейерверка искру трудно потушить, поэтому если она попадет на кожу - ожог обеспечен.

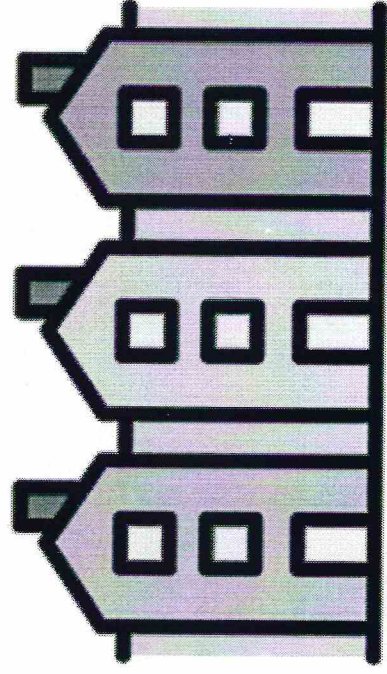



Поджигать фитиль нужно на расстоянии вытянутой руки. Горит фитиль 6-8 сек.

Нельзя применять салюты или фейерверки при сильном ветре




Фейерверки и другие пиротехнические изделия
покупай **только в специализированных**
магазинах




Нельзя устраивать фейерверки или салюты
ближе **20 метров** от жилых помещений,
под низкими навесами и кронами деревьев.

Памятка по применению гражданами бытовых пиротехнических изделий




Никогда не ленитесь лишний раз прочитать инструкцию на изделии. Помните, что даже знакомое и обычное на вид пиротехническое изделие может иметь свои особенности.

Фитиль следует поджигать на расстоянии вытянутой руки.



Зрители должны находиться за пределами опасной зоны, указанной в инструкции по применению конкретного пиротехнического изделия, но не менее 20 м.



КАТЕГОРИЧЕСКИ ЗАПРЕЩАЕТСЯ:

Держать работающие пиротехнические изделия в руках. Наклоняться над работающими пиротехническими изделиями и после окончания их работы, а также в случае их несрабатывания

Производить запуск пиротехнических изделий в направлении людей, а также в место их возможного появления.



Применять пиротехнические изделия в помещении. Использовать пиротехнические изделия вблизи зданий, сооружений, деревьев, линий электропередач и на расстоянии менее опасной зоны.

Пиротехника

Пожарная безопасность

Новый год с детства является любимым праздником едва ли ни любого человека на Земле. Чтобы не испортить новогоднее торжество, достаточно соблюдать несложные правила безопасности.

Покупка пиротехники:

- » покупайте пиротехнические изделия только в специализированных магазинах или секциях магазинов;
- » следите, чтобы упаковка изделия не была мятой или деформированной;
- » проверяйте наличие инструкции на русском языке;
- » убедитесь, что срок годности изделия не истек.

Хранение пиротехники:

- » храните пиротехнику как можно дальше от источников тепла;
- » не храните пиротехнику во влажных помещениях;

Запуск пиротехники:

- » не допускайте детей младше 14 лет к самостоятельному запуску ракет и петард;
- » убедитесь в том, что в радиусе опасной зоны (30 метров) отсутствуют препятствия для запуска пиротехники;
- » никогда не наклоняйтесь над коробкой при запуске;
- » совершайте поджог фитиля на расстоянии вытянутой руки. Ни одно подожженное изделие, кроме бенгальских огней, нельзя держать в руках;
- » выйдите за радиус опасной зоны после поджога фитиля;
- » не запускайте изделия при сильном ветре;
- » никогда не пытайтесь запустить пиротехническое изделие повторно если оно не сработало;
- » не направляйте ракеты и фейерверки на людей и животных, не бросайте петарды под ноги.

Факты

- » горение бенгальского огня протекает при температуре 1000С;
- » 500 кг — вес авиабомбы, эквивалентной по мощности взрыва всей пиротехнике, которую зажигают в новогоднюю ночь в Москве;
- » 14 лет — минимально допустимый возраст ребенка для самостоятельного запуска петард и ракет;
- » 30°С — максимальная температура, при которой разрешается хранить пиротехнические изделия. Кроме того, в месте хранения нельзя допускать чрезмерную влажность или сухость воздуха.



от жилых домов до площадки запуска фейерверков. На этой площадке не должно быть деревьев, линий электропередач и других препятствий, попав в которые фейерверк может изменить направление.

К сведению:

В России первый фейерверк был устроен в городе Устюг в 1674 году. При Петре I фейерверки становятся частью увеселений, устраиваемых на различных торжествах.

При пожаре звоните в пожарную часть по телефону 01 (010 или 112 с мобильного телефона)