

Уважаемые родители!

Ежегодно с началом летне-весеннего сезона регистрируются случаи гибели детей при выпадении из окна! Как правило, во всех случаях падения дети самостоятельно забирались на подоконник, используя в качестве подставки различные предметы мебели, и, опираясь на противомоскитную сетку, выпадали из окна вместе с ней. При этом подавляющее большинство падений происходили из-за недостатка контроля взрослыми за поведением детей, рассеянностью родных и близких, забывающих закрывать окна, отсутствие на окнах блокираторов или оконных ручек-замков, неправильной расстановкой мебели, дающей возможность детям самостоятельно забираться на подоконники, и наличие москитных сеток, создающих иллюзию закрытого окна.

Безопасность ребёнка напрямую зависит от осторожности и ответственности взрослых. Случаи выпадения малолетних детей из окон в отсутствие опеки родителей подпадают по действие ст. 125 УК РФ («оставление в опасности»). Максимальное наказание за данное преступление составляет один год лишения свободы.

Рекомендации родителям: «Угроза выпадения ребенка из окна»


1. Не оставлять окна открытыми, если дома маленький ребенок, поскольку достаточно отвлечься на секунду, которая может стать последним мгновением в жизни ребенка или искалечить её навсегда.
2. Не использовать москитные сетки без соответствующей защиты окна - дети любят опираться на них, воспринимая как надёжную опору, а потом выпадают вместе с ними наружу.
3. Не оставлять ребенка без присмотра, особенно играющего возле окон и стеклянных дверей.
4. Не ставить мебель поблизости окон, чтобы ребёнок не взобрался на подоконник и не упал вниз.
5. Не следует позволять детям прыгать на кровати или другой мебели, расположенной вблизи окон.
6. Не следует класть вещи в беспорядке в процессе уборки возле балконных или межкомнатных остеклённых дверей, так как ребёнок может споткнуться и нанести себе травму.
7. Преподавать детям уроки безопасности. Учить старших детей присматривать за младшими.
8. Тщательно подобрать аксессуары на окна для детской комнаты. В частности, средства солнцезащиты, такие как жалюзи и рулонные шторы должны быть без свисающих шнуров и цепочек. Ребёнок может в них запутаться и спровоцировать удушье.
9. Посадить под окнами зелёные насаждения, особенно, если вы живёте в частном доме, которые смогут смягчить приземление в случае выпадения ребёнка из окна.
10. Установить на окна блокираторы или оконные ручки-замки с ключом препятствующие открытию окна ребёнком самостоятельно.

Но всё же, уважаемые родители, гораздо спокойнее и безопаснее, по возможности, не оставлять маленького ребёнка одного, а брать с собой. В крайнем случае, кооперироваться со знакомыми, родственниками и оставлять ребёнка у них или приглашать «свободных» родственников к себе, чтобы они посидели с ребёнком. Конечно, от всего не застрахуешься, но сделать то, что в наших силах, чтобы обезопасить ребёнка, мы обязаны.


ВНИМАНИЕ РОДИТЕЛЯМ!

Мама, закрой окно на ключ!


Советы родителям




Не приучайте
малышей
смотреть в окно.



Уберите от окон
диваны и стулья.



Установите на окнах
задвижки и ограни-
чители, чтобы ребё-
нок не мог открывать
их полностью.



Не успокаивайте себя тем, что ребёнок ещё маленький. Даже если он ещё не может сам залезать на подоконник, то когда-нибудь у него получится. Лучше, если во время такой попытки вы будете рядом.